

1

2

3

4

5

6

| 記号<br>MARKS | 年月日<br>DATE | 改訂記事<br>REVISION | 担当<br>DESIGN | 承認<br>APPROVED |
|-------------|-------------|------------------|--------------|----------------|
| △           |             |                  |              |                |
| △           |             |                  |              |                |

A

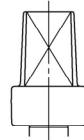
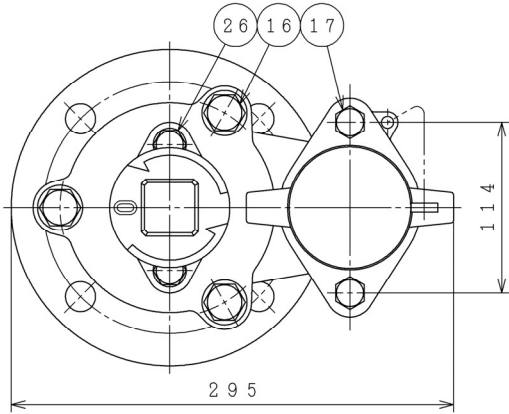
B

C

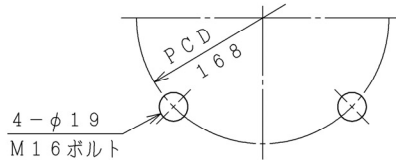
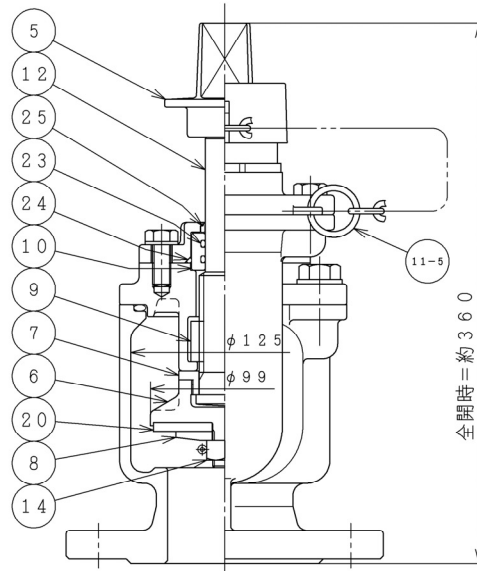
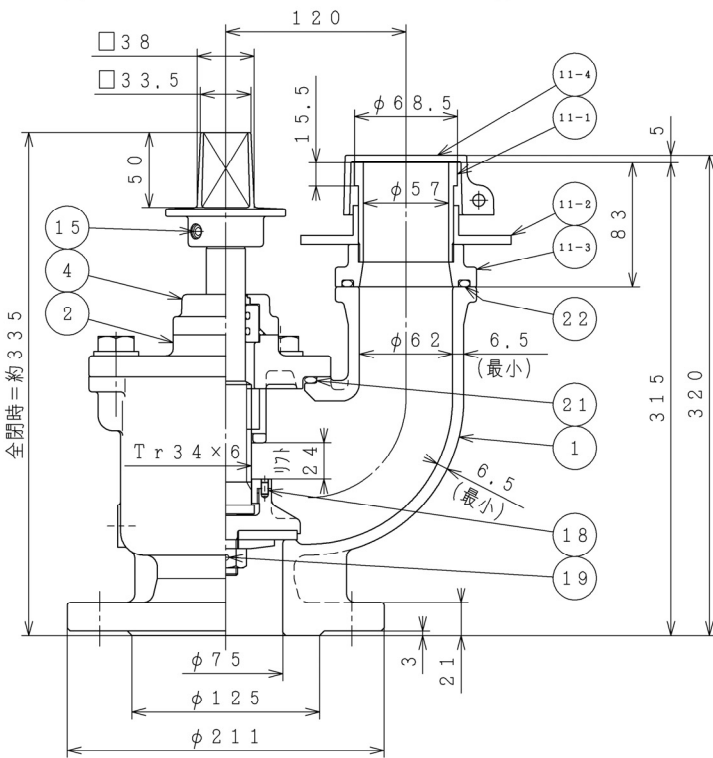
D

E

F



右回り開きの場合



M16ボルト

|      |           |           |   |  |
|------|-----------|-----------|---|--|
| 26   | 六角ボルト・平座金 | SUS304    | 2 |  |
| 25   | ダストシール    | NBR       | 1 |  |
| 24   | Oリング      | NBR       | 1 |  |
| 23   | Oリング      | NBR       | 2 |  |
| 22   | Oリング      | NBR       | 1 |  |
| 21   | Oリング      | NBR       | 1 |  |
| 20   | 弁座        | SBR       | 1 |  |
| 19   | 割ピン       | C2700W    | 1 |  |
| 18   | 止めねじ      | SUS304    | 1 |  |
| 17   | 六角ボルト     | SUS304    | 2 |  |
| 16   | 六角ボルト・平座金 | SUS304    | 3 |  |
| 15   | 六角穴付止めねじ  | SCM435    | 1 |  |
| 14   | 六角ナット     | C3604B    | 1 |  |
| 12   | 弁棒        | SUS403    | 1 |  |
| 11-5 | 蓋チェーン     | 合成樹脂      | 1 |  |
| 11-4 | 口金蓋       | 合成樹脂      | 1 |  |
| 11-3 | 口金フランジ    | SCS13     | 1 |  |
| 11-2 | 押し輪       | SCS13     | 1 |  |
| 11-1 | 差し金具      | SUS304    | 1 |  |
| 10   | Oリングケース   | 合成樹脂      | 1 |  |
| 9    | めねじこま     | CAC406    | 1 |  |
| 8    | 弁座押さえ     | CAC406    | 1 |  |
| 7    | 弁押さえ      | CAC406    | 1 |  |
| 6    | 弁体        | CAC406    | 1 |  |
| 5    | キャップ      | FCD450-10 | 1 |  |
| 4    | バッキン箱     | FCD450-10 | 1 |  |
| 2    | 弁箱蓋       | FCD450-10 | 1 |  |
| 1    | 弁箱        | FCD450-10 | 1 |  |

| 品番<br>NO. | 名称<br>NAME OF PARTS | 材料<br>MATERIAL | 数量<br>Q'TY | 備考<br>REMARKS |
|-----------|---------------------|----------------|------------|---------------|
|-----------|---------------------|----------------|------------|---------------|

|                                |             |              |            |                                      |            |
|--------------------------------|-------------|--------------|------------|--------------------------------------|------------|
| 承認<br>APPROVED                 | 検閲<br>CHECK | 設計<br>DESIGN | 製図<br>NAME | 仕様<br>SPECIFICATION                  |            |
| 瀧本                             | 北村          |              | 瀧本         | 最高使用圧力<br>MAXIMUM OPERATING PRESSURE | 0.75 MPa   |
| 第三角法<br>THIRD ANGLE PROJECTION |             |              |            | 試験圧力<br>TEST PRESSURE                | 弁箱<br>BODY |
|                                |             |              |            |                                      | 1.75 MPa   |
|                                |             |              |            | 弁座<br>SEAT                           | 1.3 MPa    |
| 日付<br>DATE                     | 2019/07/22  |              |            | 主材料<br>MAIN MATERIAL                 | FCD450-10  |
| 尺度<br>SCALE                    |             |              |            | 呼び圧力<br>NOMINAL PRESSURE             | 7.5K       |
| 型式<br>TYPE                     | B103S型      |              |            | 塗装<br>PAINT                          | 内面粉体塗装     |

|  |                                    |             |  |  |
|--|------------------------------------|-------------|--|--|
| 記事<br>DESCRIPTIONS                     |                                    |             |  |  |
| 図名<br>TITLE                            | JWWA B 103<br>水道用地下式消火栓 単口 75×335H |             |  |  |
| 宮部鉄工株式会社<br>MIYABE IRON WORKS CO.,LTD. | 図番<br>DWG.NO.                      | AM-F19125 △ |  |  |